



# Gra

# ClairCity Skylines

## wskazówki jak grać

## Gra ClairCity Skylines – wskazówki jak grać

Spis treści

1. Wprowadzenie
2. Pobieranie i instalowanie
3. Jak grać

### 1. Wprowadzenie

*Nadszedł czas by ocalić Sosnowiec!*

*Witamy w ClairCity Skylines, wyjątkowej grze strategicznej, w której to Ty jesteś prezydentem miasta, to Ty podejmujesz decyzje i tylko Ty masz władzę, by wykreować przyszłość Sosnowca oddychającego czystym powietrzem.*

*Odwiądź obszary, które przedstawiają środowisko, stan finansów, zdrowie i zadowolenie mieszkańców. Zbierz pomysły na zarządzanie miastem, które uznasz za ważne, a następnie odwiądź Urząd Miejski i wprowadź je w życie.*

*Stworzone przez Ciebie strategie będą miały konsekwencje dla Twojego miasta i jego mieszkańców. Aby powietrze w Sosnowcu stało się czystsze, będziesz musiał je wdrożyć w czasie krótszym niż 50 lat. Ale uważaj! Jeśli Twoje miasto zbankrutuje, stanie się zbyt zanieczyszczone albo jeśli Twoi mieszkańcy będą chorzy lub niezadowoleni, to będzie koniec gry!*

*Gdy zagrasz, podjęte przez Ciebie decyzje posłużą w sposób anonimowy do zebrania danych w ramach projektu badawczego „ClairCity - zaangażowanie obywateli w działania na rzecz ograniczenia zanieczyszczenia powietrza w miastach”.*


*Dziękujemy za udział w grze!*

## 2. Pobieranie i instalowanie

Możesz pobrać grę za darmo, odwiedzając PlayStore lub AppStore (w zależności od rodzaju posiadanego smartfona) i wpisując "ClairCity". Możesz również ściągnąć grę bezpośrednio pod jednym z następujących linków:

[https://play.google.com/store/search?q=ClairCity&hl=en\\_GB](https://play.google.com/store/search?q=ClairCity&hl=en_GB)

<https://itunes.apple.com/pl/app/claircity-skylines/id1358300473?l=pl&mt=8>



**ClairCity Skylines**  
University of the West of England  
Rekreacyjne

ODINSTALUJ OTWÓRZ

**Co nowego** ●  
Ost. aktualizacja: 17 sty 2019

- Różne poprawki błędów
- Poprawa wydajności

Oceń tę aplikację  
Podziel się swoją opinią


☆☆☆☆☆

[Napisz opinię](#)

**Kontakt z deweloperem** ^

- Strona
- Adres e-mail  
uwewebapps@gmail.com
- Polityka prywatności

< Szukaj



**ClairCity Skylines**  
University of the West of England

OTWÓRZ

☆☆☆☆☆  
Za mało ocen

nr 143  
Strategiczne



4+  
Wiek

**Nowości** [Historia wersji](#)

Wersja: 4.3 1 t. temu

- Various bug fixes
- Performance improvements

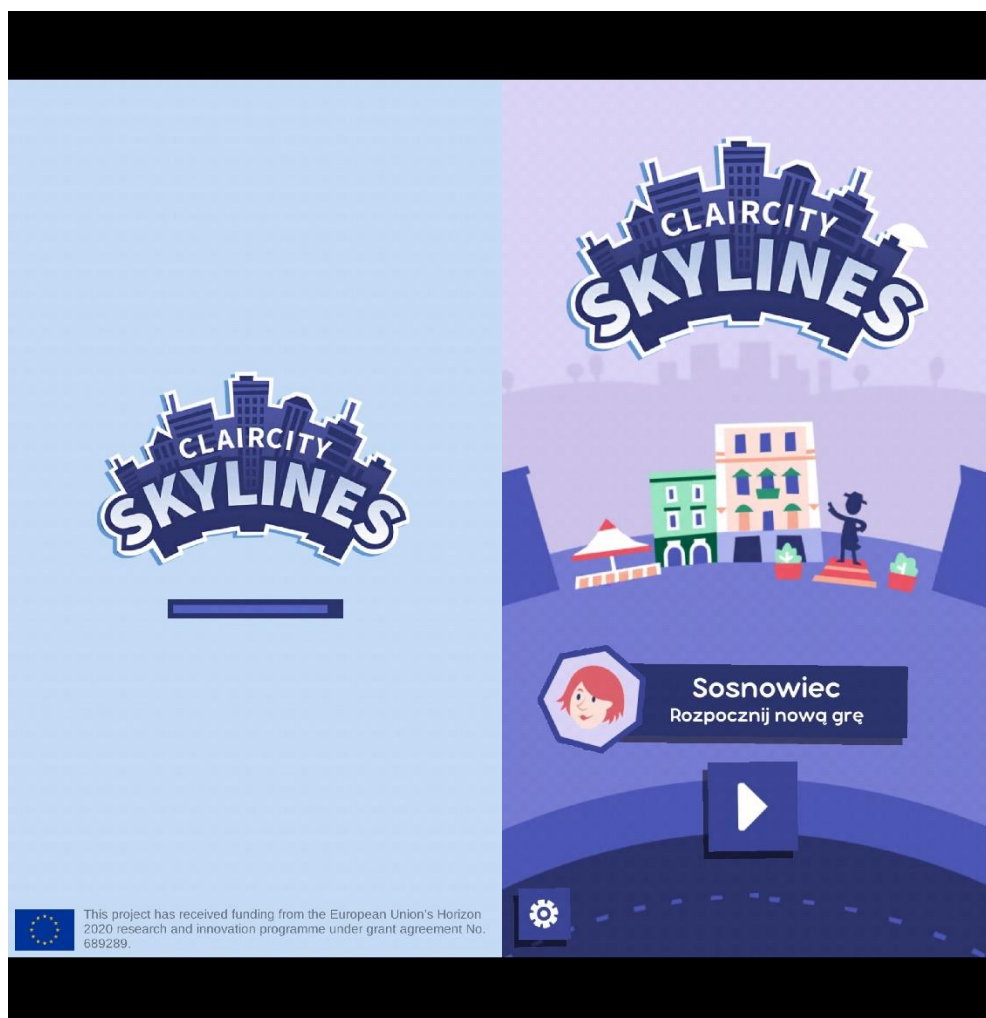
**Podgląd**



### 3. Jak grać

Kliknij w ikonę "Skylines", która pokaże się na ekranie smartfona po ściągnięciu gry. Pojawi się ekran powitalny, na którym można wpisać swoje dane (grupa wiekowa, płeć) wybrać swoje miasto i ocenić jaka jest Twoja wiedza na temat jakości powietrza. Klikając w ikonę w kształcie koła (ustawienia ogólne) możesz zmienić język, głośność, rozpocząć grę od nowa, wyjść z gry, przeczytać informacje o projekcie ClairCity, zobaczyć swoje postępy i usunąć wszystkie swoje dane.

Wybierz Sosnowiec i zacznij grać!



W trakcie gry, jako prezydent Sosnowca, przesuwając po ekranie w lewo i w prawo, możesz odwiedzić cztery obszary miasta: środowisko (zielony liść), stan finansów miasta (złote monety), zdrowie mieszkańców (czerwone serce) i ich satysfakcję (niebieskie ludziki).



W każdym obszarze, gdy klikniesz na postacie mieszkańców Twojego miasta, pojawią się jednocześnie dwa pomysły, na które chcieliby oni zwrócić Twoją uwagę, czas potrzebny na ich wprowadzenie w życie oraz różne obszary, na które te pomysły mają wpływ (środowisko, stan finansów, zdrowie, zadowolenie mieszkańców). Pamiętaj, że pomysły będą miały największy wpływ na ten obszar, którego bezpośrednio dotyczą podejmowane przez Ciebie decyzje (na przykład wizyta w szpitalu i podjęte tam wybory będą miały największy wpływ na stan zdrowia Twoich mieszkańców).

W tym miejscu gry spośród dwóch propozycji wybierasz ten pomysł, który według Ciebie może przynieść korzyść Twojemu miastu i przeciągasz go do walizki. W przypadku, gdy nie spodoba Ci się zaproponowane pomysły, możesz zdecydować się na inne, klikając x w lewym dolnym rogu. Gdy klikniesz w postać mieszkańca, pojawią dwa nowe pomysły. Pamiętaj, że każdy pomysł, który wybierzesz będzie miał natychmiastowy wpływ na Twoje miasto. Zobaczysz to i usłyszysz!

Gdy w walizce zgromadzisz co najmniej cztery pomysły, gra zaprosi Cię do odwiedzenia Urzędu Miejskiego, aby zamienić maksymalnie trzy z nich w długoterminowe strategie, które zostaną wdrożone w trakcie Twojej rozgrywki. Postaw (przeciągnij) zieloną pieczętkę na pomysłach, które chcesz wprowadzić w życie, aby zmienić przyszłość Sosnowca. Na ekranie zobaczysz również wskazówkę do czego prowadzi Twój wybór, która może Ci podejmować bardziej świadome decyzje.

Podczas rozgrywki pojawiają się krótkie komunikaty z kilkoma wskazówkami dotyczącymi strategii gry i informacje, dzięki którym będziesz mógł sprawdzić postęp we wdrażaniu stworzonych przez Ciebie strategii.

Uwaga! Aby wygrać, musisz zakończyć grę w obszarze środowiska (zielony liść) i drugim wybranym przez Ciebie. Wygrywasz złoty medal, jeśli uda Ci się wdrożyć strategię w czasie krótszym niż 5 lat, srebrny medal, jeśli w mniej niż 25 lat, brązowy, jeśli zajmie to mniej niż 50 lat.





Pamiętaj, że aplikacja rejestruje wyniki, które osiągnąłeś podczas gry. W przypadku przegranej możesz spróbować ponownie.

Aby móc powtórzyć grę, musisz usunąć dane z poprzedniej gry, klikając w czerwony kosz.

Jeśli chcesz usunąć dane z wszystkich rozegranych partii, kliknij w czerwony przycisk z napisem "Usuń moje dane osobowe" w ustawieniach ogólnych (ikona w kształcie koła).

Oczywiście możesz grać też w innych miastach biorących udział w projekcie ClairCity.

Dobrej zabawy!